TEMPLATE | SIX-TENT 63 | 780x455 | AUFBLASZELT

Maßstab: 1:100 (bitte Format nicht verändern!)

Druckformat (entspricht der Druckdatei!)

Beschnittbereich
Randabfallender Bereich. Bitte Ihre Hintergrundgrafiken auch in diesem Bereich platzieren.

Grafikbereich (entspricht Endformat)
Schriften und wichtige gestalterische Elemente möglichst 5cm vom Beschnittbereich platzieren

Stoffzuschnitt, Nählinie
Die Zeltstoffelemente werden aus mehreren Teilen zusammengesetzt. Jedes Element wird einzeln bedruckt und gefertigt. Bitte beachten Sie dies bei Ihrer Gestaltung.

Grundlinie, Boden
Verlängerung der Wandelemente unter die Grundlinie. Dort befinden sich Ösen zur Wandbefestigung am Boden mittels Heringen.

Standardfarben Wand und Dach:

Black | White | Red PMF 200C
Grey PMF 429C | Blue PMF 299C

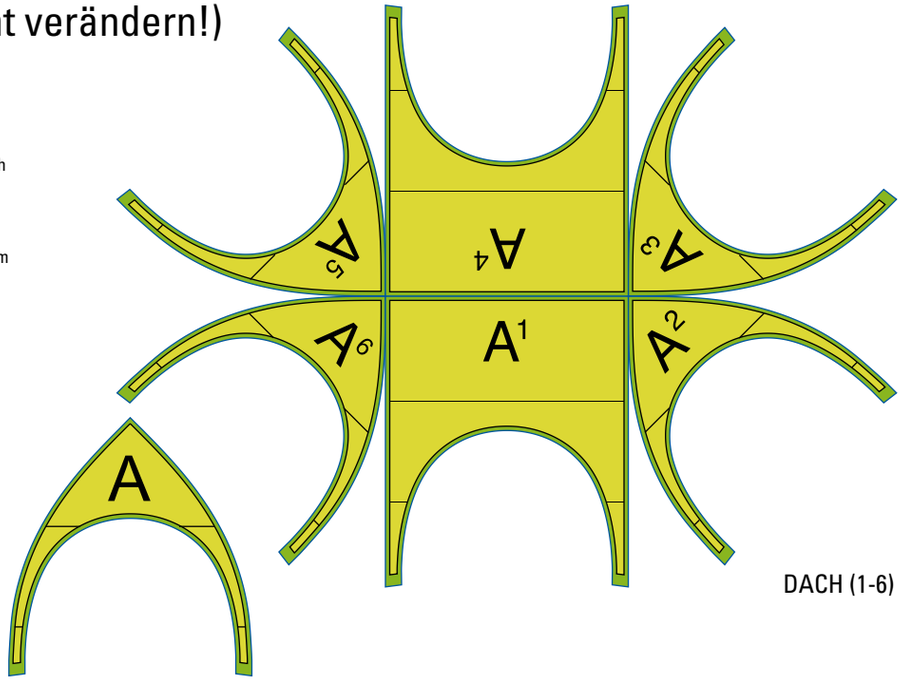

DACH (1-6)

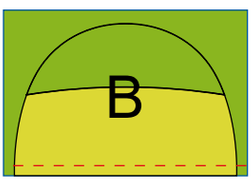

BIG WINDOW WALL

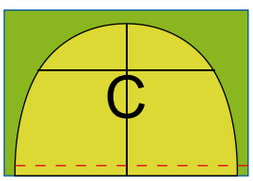

DOOR WALL

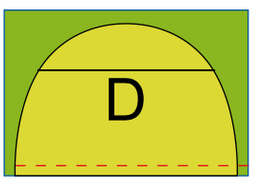

SIDE WALL

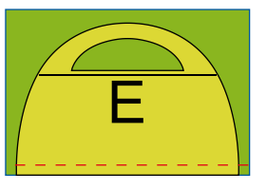

WINDOW WALL

3M*3M CONNECTOR

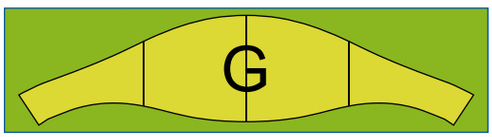

3M*4M CONNECTOR

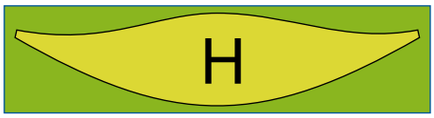

SUNROOF

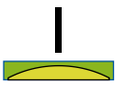

BANNER

Diese Vorlagen dienen der Vorbereitung Ihres Layouts. Dies ist **keine** Vorlage zur Erstellung der Druckdatei. Die Erstellung der Druckdatei übernehmen wir für Sie.
Zusätzlich erhalten Sie zur Veranschaulichung eine 3D-Darstellung Ihres Zeltes. **Ohne zusätzliche Berechnung!**

Bitte übersenden Sie uns zusätzlich zu Ihrem Entwurf:
Ihr Logo in CMYK möglichst als Vektor oder als unkomprimiertes Jpeg mit möglichst 100dpi Auflösung bei Maßstab 1:1.
Ihr Hausfarben als Pantone oder in CMYK.
Grafikelemente als Vektor, die für die Gestaltung verwendet werden sollen. Oder als Bildgrafik in 100dpi Aulösung bei Maßstab 1:1, ebenfalls in CMYK.
Ihre Schrifttype der Hausschrift oder die Schrifttype, die ersatzweise eingesetzt werden darf.

Weitere gestaltbare Bereiche:

Stoffhülle der Zeltbeine:
PMF .... ■ .... □ .... ■ .... ■

Sockel der Zeltbeine:
PMF .... ■ .... □ .... ■ .... ■

Abdeckung des Reißverschlusses:
PMF .... ■ .... □ .... ■ .... ■

Bitte Farben auswählen/ankreuzen.
Für 4c-Druck bitte Pantonefarbe angeben.